

ОТЧЕТ О ФИНАНСОВЫХ РЕЗУЛЬТАТАХ ДЕЯТЕЛЬНОСТИ УЧРЕЖДЕНИЯ

на "01" января 2019 г.

Учреждение
Обособленное подразделение
Учредитель

КТБОУ "Тинская школа-интернат"
Министерство образования Красноярского края

Форма по ОКУД	КОДЫ
0503721	
Дата	01.01.2019
по ОКПО	50323412
ИНН	2428000062
по ОКТМО	04000000
по ОКТО	79861099
ИНН	2460210378
Глава по БК	075
по ОКЕИ	383

Наименование органа, осуществляющего полномочия Учредителя
Периодичность: _____ годовая
Единица измерения: руб.


Наименование показателя	Код строки	Код аналитики	Детальность с целевыми средствами	Детальность по государственному заданию	Принносящая доход деятельность	Итого
1	2	3	4	5	6	7
Доходы (стр. 030 + стр. 040 + стр. 050 + стр. 060 + стр. 090 + стр. 100)	010	100	951 190,00	34 181 768,78	-	35 132 958,78
Доходы от собственности	030	120	-	-	-	-
Доходы от оказания платных услуг (работ), компенсации затрат	040	130	-	34 172 456,08	-	34 172 456,08
Штрафы, пени, неустойки, возмещения ущерба	050	140	-	-	-	-
Безвозмездные поступления от бюджетов	060	150	-	-	-	-
в том числе:						
поступления от национальных организаций и правительств иностранных государств	062	152	-	-	-	-
поступления от международных финансовых организаций	063	153	-	-	-	-
поступления от операций с активами	090	170	-	-	-	-
из них:						
доходы от переоценки активов	091	171	-	-	-	-
доходы от реализации активов	092	172	-	-	-	-
из них:						
доходы от реализации нефинансовых активов	093	172	-	-	-	-
доходы от реализации финансовых активов	096	172	-	-	-	-
чрезвычайные доходы от операций с активами	099	173	-	-	-	-

Наименование показателя	Код строки	Код аналитики	Деятельность с целевыми средствами	Деятельность по государственному заданию	Приносящая доход деятельность	Итого
1	2	3	4	5	6	7
Прочие доходы	100	180	951 190,00	9 312,70	-	960 502,70
из них:	101	183	951 190,00	-	-	951 190,00
субсидии на осуществление капитальных вложений	102	184	-	-	-	-
иные трансферты	103	189	-	-	-	-
иные прочие доходы	104	189	-	9 312,70	-	9 312,70
Расходы (стр. 160+стр. 170+стр. 190+стр. 210+стр. 230+стр. 240+стр. 250+стр. 260)	150	200	463 408,00	34 380 784,57	-	34 844 192,57
Оплата труда и начисления на выплаты по оплате труда	160	210	-	25 097 888,56	-	25 097 888,56
в том числе:	161	211	-	19 289 087,97	-	19 289 087,97
заработная плата	162	212	-	1 217,07	-	1 217,07
прочие выплаты	163	213	-	5 807 583,52	-	5 807 583,52
начисления на выплаты по оплате труда	170	220	365 777,00	4 191 792,25	-	4 557 569,25
Оплата работ, услуг	171	221	-	59 054,48	-	59 054,48
в том числе:	172	222	-	-	-	-
транспортные услуги	173	223	-	3 433 206,33	-	3 433 206,33
коммунальные услуги	174	224	-	-	-	-
арендная плата за пользование имуществом	175	225	254 396,00	345 927,95	-	600 323,95
работы, услуги по содержанию имущества	176	226	111 381,00	353 603,49	-	464 984,49
прочие работы, услуги	190	230	-	-	-	-
Обслуживание долговых обязательств	193	233	-	-	-	-
в том числе:	194	234	-	-	-	-
обслуживание долговых обязательств учреждения	194	234	-	-	-	-
процентные расходы по обязательствам	194	234	-	-	-	-
Безвозмездные перечисления организациям	210	240	-	-	-	-
в том числе:	211	241	-	-	-	-
безвозмездные перечисления государственным и муниципальным организациям	211	241	-	-	-	-
безвозмездные перечисления организациям, за исключением государственных и муниципальных организаций	212	242	-	-	-	-
Безвозмездные перечисления бюджетам	230	250	-	-	-	-
в том числе:	232	252	-	-	-	-
перечисления наднациональным организациям и правительствам иностранных государств	232	252	-	-	-	-
перечисления международным организациям	233	253	-	-	-	-

Наименование показателя	Код строки	Код аналитики	Деятельность с целевыми средствами	Деятельность по государственному заданию	Принносящая доход деятельность	Итого
1	2	3	4	5	6	7
Социальное обеспечение	240	260	-	-	-	-
в том числе: пособия по социальной помощи населению	242	262	-	-	-	-
пенсии, пособия, выплачиваемые организациями сектора государственного управления	243	263	-	-	-	-
Прочие расходы	250	290	-	132 231,35	-	132 231,35
Расходы по операциям с активами	260	270	97 631,00	4 958 872,41	-	5 056 503,41
из них: амортизация основных средств и нематериальных активов	261	271	-	630 361,23	-	630 361,23
расходование материальных запасов	264	272	97 631,00	4 328 511,18	-	4 426 142,18
чрезвычайные расходы по операциям с активами	269	273	-	-	-	-
Чистый операционный результат (стр.301—стр.302); (стр.310+стр.400)	300		487 782,00	-199 015,79	-	288 766,21
Операционный результат до налогообложения (стр.010 - стр.150)	301		487 782,00	-199 015,79	-	288 766,21
Налог на прибыль	302		-	-	-	-
Операции с нефинансовыми активами (стр.320 + стр.330 + стр.350 + стр.360 + стр. 370 + стр. 380 + стр.390)	310		-	42 013,76	-	42 013,76
Чистое поступление основных средств	320		-	-142 579,23	-	-142 579,23
в том числе: увеличение стоимости основных средств	321	310	487 782,00	487 782,00	-	975 564,00
уменьшение стоимости основных средств	322	41X	487 782,00	630 361,23	-	1 118 143,23
Чистое поступление нематериальных активов	330		-	-	-	-
в том числе: увеличение стоимости нематериальных активов	331	320	-	-	-	-
уменьшение стоимости нематериальных активов	332	42X	-	-	-	-
Чистое поступление производственных активов	350		-	-	-	-
в том числе: увеличение стоимости производственных активов	351	330	-	-	-	-
уменьшение стоимости производственных активов	352	43X	-	-	-	-
Чистое поступление материальных запасов	360		-	184 592,99	-	184 592,99
в том числе: увеличение стоимости материальных запасов	361	340	97 631,00	4 513 104,17	-	4 610 735,17
уменьшение стоимости материальных запасов	362	440	97 631,00	4 328 511,18	-	4 426 142,18


Наименование показателя	Код строки	Код аналитики	Деятельность с целевыми средствами	Деятельность по государственному заданию	Приносящая доход деятельность	Итого
1	2	3	4	5	6	7
Чистое поступление прав пользования активом	370		-	-	-	-
в том числе:						
увеличение стоимости прав пользования активом	371	350	-	-	-	-
уменьшение стоимости прав пользования активом	372	450	-	-	-	-
Чистое изменение затрат на изготовление готовой продукции (работ, услуг)	380		-	-	-	-
в том числе:						
увеличение затрат	381	X	829 185,00	45 629 975,72	-	46 459 160,72
уменьшение затрат	382	X	829 185,00	45 629 975,72	-	46 459 160,72
Чистое изменение расходов будущих периодов	390	X	-	-	-	-
Операции с финансовыми активами и обязательствам (стр. 410-стр. 510)	400		487 782,00	-241 029,55	-	246 752,45
Операции с финансовыми активами (стр. 420 + стр. 430 + стр. 440 + стр. 460 + стр. 470 + стр. 480)	410		-	246 842,72	-	246 842,72
Чистое поступление средств учреждени	420		-	-	-	-
в том числе:						
поступление средств	421	510	1 028 867,97	35 168 616,58	23 775,01	36 221 259,56
выбытие средств	422	610	1 028 867,97	35 168 616,58	23 775,01	36 221 259,56
Чистое поступление ценных бумаг, кроме акций	430		-	-	-	-
в том числе:						
увеличение стоимости ценных бумаг, кроме акций и иных форм участия в капитале	431	520	-	-	-	-
уменьшение стоимости ценных бумаг, кроме акций и иных форм участия в капитале	432	620	-	-	-	-
Чистое поступление акций и иных форм участия в капитале	440		-	-	-	-
в том числе:						
увеличение стоимости акций и иных форм участия в капитале	441	530	-	-	-	-
уменьшение стоимости акций и иных форм участия в капитале	442	630	-	-	-	-
Чистое предоставление займов (суд)	460		-	-	-	-
в том числе:						
увеличение задолженности по предоставленным займам (судам)	461	540	-	-	-	-
уменьшение задолженности по предоставленным займам (судам)	462	640	-	-	-	-
Чистое поступление иных финансовых активов	470		-	-	-	-
в том числе:						
увеличение стоимости иных финансовых активов	471	550	-	-	-	-
уменьшение стоимости иных финансовых активов	472	650	-	-	-	-


Наименование показателя	1	2	3	4	5	6	7
	Код строки	Код подраздела	Детализация с детализацией	Детализация по строкам	Детализация по подразделам	Итого	Итого
Чистое увеличение дебиторской задолженности	490				246 842,72		246 842,72
в том числе:							
увеличение дебиторской задолженности	481	560	1 028 867,97	35 798 555,10			36 827 423,07
уменьшение дебиторской задолженности	482	660	1 028 867,97	35 551 712,38			36 580 580,35
Операции с обязательствами							
(стр. 520 + стр. 530 + стр. 540 + стр. 550 + стр. 560)	510		487 782,00	487 872,27			90,27
Чистое увеличение задолженности по привлеченным перед резидентами	520						
в том числе:							
увеличение задолженности по привлеченным перед резидентами	521	710					
уменьшение задолженности по привлеченным перед резидентами	522	810					
Чистое увеличение задолженности по привлеченным перед нерезидентами	530						
в том числе:							
увеличение задолженности по привлеченным перед нерезидентами	531	720					
уменьшение задолженности по привлеченным перед нерезидентами	532	820					
Чистое увеличение прочей кредиторской задолженности	540		487 782,00	487 872,27			90,27
в том числе:							
увеличение прочей кредиторской задолженности	541	730	951 190,00	54 617 346,64			23 775,01
уменьшение прочей кредиторской задолженности	542	830	1 438 972,00	54 129 474,37			23 775,01
Чистое изменение доходов будущих периодов	550	X					
Чистое изменение резервов предстоящих расходов	560	X					

Руководитель  (подпись) В. П. Сурова (расшифровка подписи)

Заместитель
главного
бухгалтера

Централизованная бухгалтерия Канский филиал КТСБУ "ТПБ", ИНН 2466136096, КПП 246101001,
адрес: г. Канск ул. Кумбышева № 5

Исполнитель Ведущий экономист (должность)  (подпись) С. А. Артюшина (расшифровка подписи)

Руководитель Канский филиал КТСБУ "ТПБ" (должность)  (подпись) Г. И. Артюхина (расшифровка подписи)

8(39161) 3-53-02 (телефон, e-mail)

"18" января 2019 г.

18